



Turistička zajednica općine
Marija Bistrica

Zagrebačka bb, HR - 49246 Marija Bistrica,
Tel. +385 (0) 49 / 468-380, Fax. +385 (0) 49 / 301-011
OIB: 24739573126
www.tz-marija-bistrica.hr tzo.marija.bistrica@gmail.com

IZVJEŠĆE O IZVRŠENJU PROGRAMA RADA S FINANCIJSKIM IZVJEŠĆEM ZA 2020. GODINU

Sadržaj

1.	UVODNE NAPOMENE	2
2.	DJELATNOST I CILJEVI TURISTIČKE ZAJEDNICE	2
3.	FINANCIRANJE I PRIHODI TURISTIČKE ZAJEDNICE.....	3
3.1.	Pregled ostvarenih dolazaka i noćenja te broja hodočasnika u 2020.....	4
4.	MANIFESTACIJE	6
4.1.	Bistrički fašinek	6
4.2.	Ljeto u Mariji Bistrici	6
4.3.	Advent u Mariji Bistrici.....	7
4.4.	Potpore manifestacijama	7
4.5.	Ostale manifestacije	8
5.	PROJEKTI	9
5.1.	K suncu prosi svaka roža	9
5.2.	Srca dobrodošlice	9
5.3.	Projekt Ride & Bike	10
5.4.	Promocija OPG-ova s područja općine Marija Bistrica	11
5.5.	Projekt Topoteka Marija Bistrica.....	11
5.6.	Projekt Interaktivna virtualna šetnja Marija Bistrica.....	12
6.	SAJMOVI / IZLOŽBE.....	13
7.	PRIHODI I RASHODI U RAZDOBLJU OD 01.01. DO 31.12.2020.	14
8.	FINANCIJSKO IZVJEŠĆE SUKLADNO ZAKONU O FINANCIJSKOM POSLOVANJU I RAČUNOVODSTVU NEPROFITNIH ORGANIZACIJA	18

1. UVODNE NAPOMENE

Turistička zajednica općine Marija Bistrica je organizacija koja djeluje po načelu destinacijskog menadžmenta, a osnovana je radi promicanja i razvoja turizma Republike Hrvatske i gospodarskih interesa pravnih i fizičkih osoba koje pružaju ugostiteljske usluge i usluge u turizmu ili obavljaju drugu djelatnost neposredno povezanu s turizmom na način da upravljaju destinacijom na razini općine Marija Bistrica.

Obvezatni članovi Turističke zajednice su, prema odredbama Zakona o turističkim zajednicama i promicanju hrvatskog turizma, sve pravne i fizičke osobe koje na području za turističke zajednice imaju sjedište ili podružnicu, pogon, objekt u kojem se pružaju usluge i slično (u daljnjem tekstu: poslovna jedinica) ili prebivalište i koje trajno ili sezonski ostvaruju prihod pružanjem ugostiteljskih usluga i usluga u turizmu ili obavljaju djelatnost koja ima korist od turizma odnosno na čije prihode turizam ima utjecaj.

Turističkim zajednicama upravljaju njezini članovi djelovanjem u radnim tijelima Zajednice, a to su: Skupština, Turističko vijeće i Predsjednik Zajednice. Ostala prava, obveze i odgovornosti članova Turističke zajednice također su određeni odredbama Statuta. Rad Turističke zajednice reguliran je Zakonom o turističkim zajednicama i promicanju hrvatskog turizma, Zakonom o članarinama u turističkim zajednicama i Zakonom o turističkoj pristojbi, odnosno Odlukama Općine Marija Bistrica o sufinanciranju djelatnosti. Rad Turističke zajednice je javan, a javnost rada osigurava se na način koji je propisan Statutom. Djelovanje Zajednice temelji se na načelu opće korisnosti.

Radi obavljanja stručnih i administrativnih poslova Zajednice u Turističkoj zajednici zaposlene su dvije osobe na neodređeno vrijeme na radnom mjestu stručni suradnik, te jedna osoba na određeno vrijeme na radnom mjestu administrativni referent.

2. DJELATNOST I CILJEVI TURISTIČKE ZAJEDNICE

Marija Bistrica jedno je od posjećenijih turističkih mjesta u ovoj regiji. Godišnje je posjeti između 800.000 i 1.000.000 hodočasnika i turista.

Izuzev 2020. godine uslijed pandemije virusom COVID -19. Hodočašća vjernika traju svake godine od Bijele nedjelje (prva nedjelja poslije Uskrsa) do Zahvalnice (posljednja nedjelja u listopadu). Turistička sezona traje čitavu godinu.

Uz vjerski turizam, kontinuirano se kroz godinu nudi niz crkvenih, kulturnih, sportskih i zabavnih manifestacija i sadržaja. Za turiste su uređene i brojne hodočasničke, biciklističke i pješačke staze te su osigurani brojni popratni turistički sadržaji.

Cilj turističke zajednice prvenstveno je unapređenje općih uvjeta za boravak i to kroz podizanje kvalitete turističkih i drugih komplementarnih usluga, očuvanjem i stvaranjem prepoznatljivog i privlačnog okruženja, zatim promocija turističkog proizvoda te razvijanje svijesti o važnosti te o gospodarskim, društvenim i drugim učincima turizma.

Pojavom virusa SARS-CoV-2 i proglašenjem epidemije bolesti COVID-19 donesena je Odluka Stožera civilne zaštite Republike Hrvatske o mjerama ograničavanja društvenih okupljanja, rada u trgovini, uslužnih djelatnosti i održavanja sportskih i kulturnih događanja 19. ožujka 2020. godine, a radi sprječavanja širenja zaraze uzrokovane navedenim virusom. Ova odluka je „zaustavila“ većinu gospodarstva te je Vlada donijela niz zakona i odluka kojima je bila svrha pomoći posrnulom gospodarstvu.

3. FINANCIRANJE I PRIHODI TURISTIČKE ZAJEDNICE

Sukladno članku 59. Zakona o turističkim zajednicama i promicanju hrvatskog turizma, prihodi turističke zajednice su: turistička pristojba, sukladno posebnom propisu koji uređuje turistikku pristojbu; članarina, sukladno posebnom propisu koji uređuje članarine u turističkim zajednicama; prihodi od gospodarskih djelatnosti iz članka 10. stavka 3. Zakona. Turistička zajednica može ostvarivati i prihode iz proračuna jedinica lokalne i područne (regionalne) samouprave te državnog proračuna, članarine dragovoljnih članova sukladno odluci Skupštine Turističke zajednice, dragovoljnih priloga i darova, imovine u vlasništvu, fondova Europske unije i drugih fondova.

Uplaćena sredstva turističke pristojbe FINA putem računa utvrđenog propisima o prihodima za financiranje drugih javnih potreba izdvaja: 1% sredstava Crvenom krizu, 3,5% sredstava na poseban račun HTZ-a za razvojne projekte i programe kreiranja novih turističkih programa na turistički nedovoljno razvijenim područjima (Fond za turistički nedovoljno razvijena područja i kontinent) i 2% sredstava na poseban račun HTZ-a za projekte i programe udruženih turističkih zajednica (Fond za udružene turističke zajednice), a preostala sredstva raspoređuju se:

- 65% sredstava lokalnoj turističkoj zajednici, od čega se 30% sredstava automatski doznačuje općini ili gradu na području kojih je osnovana, za poboljšanje uvjeta boravka turista
- 15% sredstava Turističkoj zajednici Krapinsko zagorske županije
- 20% sredstava Hrvatskoj turističkoj zajednici

Ministar turizma propisao je pravilnikom najniži i najviši iznos turističke pristojbe, a odluku o visini iznosa turističke pristojbe donosi Županijska skupština Krapinsko zagorske županije. Od ukupno uplaćenih sredstava turističke pristojbe prikupljenih na području općine Marija Bistrica, Turističkoj zajednici općine Marija Bistrica ostaje približno 42,5%.

Od ukupno uplaćenih sredstava članarine, FINA putem računa utvrđenog propisima o prihodima za financiranje drugih javnih potreba izdvaja: 3% Poreznoj upravi za poslove evidencije, obračuna i naplate članarine od pravnih i fizičkih osoba, 9% sredstava na posebni račun Hrvatske turističke zajednice (Fond za turistički nedovoljno razvijena područja i kontinent) i 2% na posebni račun Hrvatske turističke zajednice za projekte i programe udruženih turističkih zajednica (Fond za udružene turističke zajednice), a preostala sredstva raspoređuju se:

- 65% sredstava lokalnoj turističkoj zajednici
- 15% sredstava Turističkoj zajednici Krapinsko zagorske županije
- 20% sredstava Hrvatskoj turističkoj zajednici

Od ukupno uplaćenih sredstava turističke članarine prikupljenih na području općine Marija Bistrica, Turističkoj zajednici općine Marija Bistrica ostaje približno 55,9%.

Na prihode Turističke zajednice utjecali su novi Zakon o turističkoj pristojbi, Zakon o turističkim zajednicama, Zakon o turističkoj članarini, njihove izmjene i dopune kao i odluke Turističkog vijeća HTZ-a na sljedeći način:

- Osobe koje pružaju ugostiteljske usluge u domaćinstvu i na obiteljskom poljoprivrednom gospodarstvu u 2020. godini oslobođene su plaćanja 50% iznosa godišnjeg paušala turističke pristojbe koju bi bili obvezni platiti za glavni krevet i smještajnu jedinicu u kampu i kamp-odmorištu, odnosno prema kapacitetu u objektu za robinzonski smještaj koji se koriste za pružanje usluga smještaja sukladno posebnom propisu kojim se uređuje obavljanje ugostiteljske djelatnosti. Također, za cijelu 2020. godinu te su osobe u potpunosti oslobođene plaćanja turističke pristojbe za pomoćne krevete.
- Osobe koje pružaju ugostiteljske usluge u domaćinstvu i na obiteljskom poljoprivrednom gospodarstvu oslobođene su u 2020. godini plaćanja 50% iznosa godišnjeg paušala turističke članarine koju bi bili obvezni platiti za glavni krevet i smještajnu jedinicu u kampu i kamp-odmorištu, odnosno prema kapacitetu u objektu za robinzonski smještaj koji se koriste za pružanje usluga smještaja sukladno posebnom propisu kojim se uređuje obavljanje ugostiteljske djelatnosti. Također, za cijelu 2020. godinu te su osobe u potpunosti oslobođene plaćanja turističke članarine za pomoćne krevete.
- Odredbama novog Zakona o turističkoj pristojbi u dijelu koji se odnosi na raspodjelu turističke pristojbe, od 01.01.2020. transfer turističke pristojbe općini - (30% iznosa) više se ne doznačuje na račun TZ-a, već direktno na račun Općine.
- Odlukama Turističkog vijeća Hrvatske turističke zajednice o obustavi svih natječaja za potpore događanjima i potpore turističkim zajednicama na turistički nerazvijenim područjima.

3.1. Pregled ostvarenih dolazaka i noćenja te broja hodočasnika u 2020.

U 2020. godini u smještajnim objektima ostvareno je ukupno 6.382 noćenja, te 3.517 dolazaka, a 2019. godini u smještajnim objektima ostvareno je ukupno 22.106 noćenja, te 21.066 dolazaka, što je u odnosu na 2019. godinu smanjenje za 15.724 noćenja te 17.549 dolazaka.

Ove godine je primijećen pad ukupnih dolazaka posjetitelja u odnosu na prošlu godinu za 688.550 što je čak 70,89 % pad dolazaka u odnosu na 2019. godinu. Ovaj negativan trend i veliki pad broja dolazaka i noćenja prouzrokovan je pandemijom korona virusa.

S obzirom da je u Republici Hrvatskoj 12. ožujka 2020. proglašena epidemija korona virusa Turistička zajednica općine Marija Bistrica morala je sve svoje aktivnosti i poslove prilagoditi novonastaloj situaciji. S obzirom da turizam ne stvara nove vrijednosti, ne potiče razvoj novih visoko sofisticiranih tehnologija i izuzetno je slabo prilagodljiv promjenama na tržištu. U doba korona virusa turistički sektor ne može se preorijentirati i preko noći proizvoditi neki novi proizvod te na tržište plasirati neku novu vrijednost. Turizam traži fizički dolazak što većeg broja gostiju koji će na licu mjesta konzumirati sadržaj.

Procjenjujemo da će Marija Bistrica u 2021. godini ostvariti rast dolazaka i noćenja s domaćeg tržišta za 10 %, a sa stranih tržišta za 5% u odnosu na 2020. godinu. Svakako treba uzeti u obzir da 2020. godinu nikako ne možemo smatrati referentnom s obzirom na globalnu pandemiju uslijed Covid-19. U doba korona virusa turistički sektor ne može se preorijentirati i preko noći proizvoditi neki novi proizvod te na tržište plasirati neku novu vrijednost. Turizam traži fizički dolazak što većeg broja gostiju koji će na licu mjesta konzumirati sadržaj. Kako je još i do danas ograničeno kretanje ljudi u svrhu turističkih putovanja, hoteli i ugostiteljski objekti rade s manjim prometom, manifestacije nisu organizirane te nije generiran posredni učinak istih.

Godina	Broj postelja	Broj noćenja	Ukupan broj posjetitelja vjerskog turizma	Od toga strani
1998.	133	1.121	850.000	
1999.	133	2.414	492.100	
2000.	133	1.733	530.000	
2001.	133	5.455	647.000	
2002.	133	5.732	540.000	
2003.	133	8.194	705.410	17.103
2004.	133	7.522	728.770	15.620
2005.	do 5.mj. 133	951	715.000	17.480
	od 5.mj. 25	270		
2006.	28	520	766.700	22.620
2007.	40	816	800.000	26.000
2008.	40	1.039	803.660	21.300
2009.	do 9. mjeseca 40	832	894.500	52.500
	od 9. mjeseca 181	499		
2010.	173	5.247	863.000	69.500
2011.	163	9.420	943.000	104.000
2012.	161	11.806	919.000	110.200
2013.	155	12.222	950.000	166.000
2014.	166 + 11 pomoćnih (124+4 hotel; 42+7 privat)	14.053 (13.234 hotel; 819 privat)	883.000	127.000
2015.	180 (130 hotel; 44+6 privatni smještaj)	14.089 (13.314. hotel; 775 privat)	812.000	130.000
2016.	180 (130 hotel; 44+6 privatni smještaj)	20.479 (19.356 hotel; 1.123 privat)	1.022.300	130.900
2017.	189 (130 hotel; 54+ 7 privatni smještaj)	24.021 (22.649 hotel; 1.372 privat)	970.740	129.240
2018.	189 (130 hotel; 52+7 privatni smještaj) 243 – nekomercijalni smještaj	21.066 (19.734 hotel; 1.332 privat)	956.170	121.400
2019.	189 (130 hotel; 52+7 privatni smještaj) 243 – nekomercijalni smještaj		971.250	125.900
2020.	200 (130 hotel; 63+7 privatni smještaj) 243 – nekomercijalni smještaj	6.382	282.700	30.500

	Dolasci 2019.	Dolasci 2020.	Noćenja 2019.	Noćenja 2020.
Domaći	5.651	2.973	9.529	5.295
Strani	11.146	544	12.577	1.087
Ukupno	21.066	3.517	22.106	6.382

4. MANIFESTACIJE

4.1. Bistrički fašinek

29. po redu Bistrički fašinek je održan 22. veljače 2020. s početkom u 12,45 sati.

Na fašniku su sudjelovala djeca iz Dječjeg vrtića „Pušlek“, učenici Osnovne škole Marija Bistrica, Mala folklorna sekcija KUD-a Laz. Od odraslih, uz tradicionalne skupine ”Fanglin grupu”, ”Republiku Čečeniju”, ”Globočke štrukle”, Udrugu umirovljenika ”Marija Bistrica”.

Fašnik je organiziran uz pomoć VZO Marija Bistrica, Općine Marija Bistrica, Udruge Hrvatska žena Marija Bistrica, te volontera. Fašnik je bio medijski pokriven od strane Radija Marija Bistrica.

Na manifestaciji je bilo oko 400 sudionika i 2000 posjetitelja.

Planirani iznos sredstava: 15.000,00 kuna

Realizirano: 14.326,00 kuna

Izvori sredstava: vlastita sredstva: 2.326,00 kuna
sredstva iz proračuna Općine: 12.000,00 kuna.



4.2. Ljeto u Mariji Bistrici

Manifestacija „Ljeto u Mariji Bistrici“ 2020. sukladno proglašenoj epidemiji COVID-a 19 u ožujku 2020. godine i zabrani okupljanja je stavljena van snage. Održan je jedino koncert „BE SHARP BAND“ u suorganizaciji udruge STAV, 6. lipnja 2020.

Planirani iznos sredstava: 4.000,00 kuna

Realizirano: 4.000,00 kuna

Izvori sredstava: vlastita sredstva: 4.000,00 kuna.

4.3. Advent u Mariji Bistrici

Stožer civilne zaštite Republike Hrvatske te Stožer civilne zaštite Krapinsko-zagorske županije donijeli su Odluku o izmjeni i dopunama odluke o nužnim epidemiološkim mjerama kojima se ograničavaju okupljanja i uvode druge nužne epidemiološke mjere i preporuke radi sprječavanja prijenosa bolesti covid-19 putem okupljanja, koja je na snagu stupila 10.11. 2020., te je sukladno tome realizacija Adventa u Mariji Bistrici stavljena van snage.

Ove je godine inače trebala biti održana tradicionalna 10. po redu manifestacija, koja je svake godine nadograđivana, pa je za 10. izdanje početkom godine planirano mnoštvo događanja. No, otkazani su svi događaji koji su privlačili veliki broj posjetitelja, poput Dočeka u podne, Noći svjetla, Bistričkog (do)ručka i sl.

Troškovi koji su nastali na profitnom centru Advent u Mariji Bistrici se odnose na troškove Adventa 2019., a koji su došli na naplatu u siječnju 2020. (trošak se odnosi na podmiravanje troškova tombole). Za ovogodišnji Advent uložena su minimalna sredstva kojima su se uredili prostori na glavnom bistričkom trgu i Zagrebačkoj ulici kako bi se održao ugođaj najljepšeg doba u godini.

Na društvenim mrežama su na dnevnoj bazi objavljivane fotografije i filmovi iz arhive TZO Marija Bistrica kako bi se i na taj način zadržao duh Adventa.

Planirani iznos sredstava: 95.000,00 kuna

Realizirano: 106.240,48 kuna

Izvori sredstava: vlastita sredstva: 9.940,48 kuna

sredstva ostvarena prodajom tombole u 2019.: 96.300,00 kuna



4.4. Potpore manifestacijama

TZO Marija Bistrica svake godine kao suorganizator pomaže održavanju različitih manifestacija na području općine Marija Bistrica.

U 2020. TZO Marija Bistrica je bila suorganizator sljedećim događanjima:

- Vencekovo u Mariji Bistrici koje je održano 18. siječnja 2020.
- Koncert "Be Sharp Banda" u Mariji Bistrici (Hudekova bašča) koji je održan 6. lipnja 2020.
- Koncertna sezona 7. Bistričkog ZVUKOLIKA 2020. KONCERT: Europa galante II Krešimir Has, čembalo Krešimir Lazar, violončelo koji je održan 22. lipnja 2020.

Planirani iznos sredstava: 2.500,00 kuna

Realizirano: 3.950,57 kuna

Izvori sredstava: vlastita sredstva: 3.950,57 kuna.



4.5. Ostale manifestacije

Iako je većina manifestacija otkazana zbog poštivanja epidemioloških mjera, već tradicionalne Biciklijade su uspješno održane:

- Biciklijada 4 kapelice i Bike hodočašće 14. lipnja 2020. na kojoj je sudjelovalo oko 200 biciklista. U organizaciji događaja sudjelovali su Općina Marija Bistrica, VZO Marija Bistrica te Bluesun hotel Kaj. Na manifestaciji je bilo oko 200 sudionika. Cilj biciklijade je upoznavanje naših gostiju s zanimljivostima Marije Bistrice, dobra zabava, ali i jednako, ako ne i najvažnije je promoviranje zdravog načina života i rekreacije.
- Biciklijada Selnica Gusakovec 6. rujna 2020. - ove godine biciklijada je održana u spomen policijskom službeniku Vanji Careku, koji je tragično stradao prošle godine, a često je surađivao kao policijski službenik na Biciklijadama u Mariji Bistrici. Start je kao i svake godine bio kod Lojzekove hiže, a ruta od 10 km imala je stajališta kod Obitelji Bajs i kod Tehnotoma, uz besplatno osvježenje na odmorštima. Cilj je ponovno bio kod Lojzekove hiže. Ove se godine na omiljenu biciklijadu odazvalo dvjestotinjak biciklista svih uzrasta i vrsti biciklista, a s obzirom na situaciju i novo normalno, uz uobičajena pravila biciklijade, morala su se poštivati i dodatna, kako bi sve bilo u skladu sa trenutnom epidemiološkom situacijom.

Planirani iznos sredstava: 15.000,00 kuna

Realizirano: 13.956,47 kuna

Izvori sredstava: vlastita sredstva: 13.956,47 kuna.



5. PROJEKTI

5.1. K suncu prosi svaka roža

Ove godine je komisija obišla sva naselja općine i u nagradni natječaj uzela u obzir 71 okućnicu. Nakon gotovo mjesec i pol obilaženja općine, prikupljene su sve fotografije i 1. rujna je objavljen online natječaj na kojem su svi zainteresirani mogli glasati za okućnicu koju im se najviše sviđa. Komisija se sastala 26. listopada te je odlučila koje tri okućnice su ove godine zaslužile titulu najljepših okućnica u općini Marija Bistrica.

3 najljepše okućnice su:

3. mjesto – Ana Kruhac iz Marije Bistrice,
2. mjesto – Danijela Špoljarec iz Marije Bistrice,
1. mjesto – Andreja Čukman iz Huma Bistričkog.

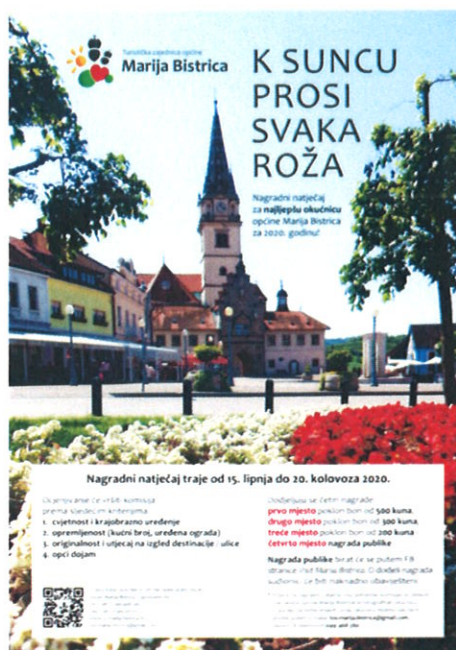
Online nagradu publike dobio je Dominik Karajić iz Laza Bistričkog.

S obzirom na epidemiološku situaciju, svečana dodjela nagrada ove godine je izostala.

Planirani iznos sredstava: 1.000,05 kuna

Realizirano: 1.000,05 kuna

Izvori sredstava: vlastita sredstva: 1.000,05 kuna.



5.2. Srca dobrodošlice

Kako smo već u planovima TZO Marija Bistrica realizirali izradu predimenzioniranih drvenih igračaka, logičan slijed je da istu pozornost posvetimo i licitiranju koje se također nalazi na UNESCO popisu Svjetske nematerijalne baštine.

Ciljevi ovog projekta su izražavanje dobrodošlice svim posjetiteljima i hodočasnici koji dolaze u Mariju Bistricu iz svih glavnih pravaca kao prvi doticaj s kulturnom baštinom Marije Bistrice.

Znakove dobrodošlice izradio je Josip Fijan koji se bavi izradom dječjih drvenih igračaka i koji je već napravio nekoliko predimenzioniranih igračaka. Izrađena su 5 srca dobrodošlice koja će se postaviti na glavnim ulazima u općinu.

Srca su veličine 1,50 x 1,70 metara, izrađena od poliesterskih vlakana i postavljena na postolje od željeza. Oslíkana su u tradicionalnim motivima licitarskih srca.



Planirani iznos sredstava: 30.000,00 kuna

Realizirano: 30.000,00 kuna

Izvori sredstava: sredstva dobivena u projektu ROK 4: 30.000,00 kuna

(sredstva na deviznom računu)

5.3. Projekt postavljanja odmorišta na županijskim biciklističkim rutama

Krapinsko – zagorska županija, Zagorska razvojna agencija i Turistička zajednica Krapinsko – zagorske županije već dugi niz godina rade na razvoju cikloturističke infrastrukture, u koju je do sada uloženo oko tri milijuna kuna.

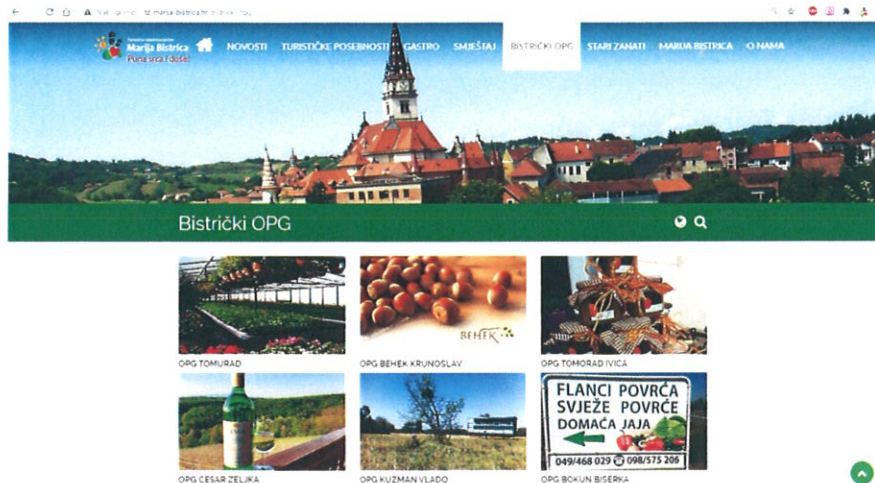
Cjelokupna cikloturistička ponuda nadograđena je odmorištima, koja imaju zaklon od sunca i vjetra, stalak za bicikl, servisne stupove, pametnu klupu s mogućnošću punjenja mobitela i wireless tehnologijom. Tu je i info tabla, kao i brojač bicikla.

Preko županijskoog projekta uređenja županijskih biciklističkih staza osigurano je biciklističko odmaralište s nadstrešnicom, pametnom klupom i stupom za servisiranje bicikla koje je postavljeno u naselju Globočec početkom godine. Vrijednost odmarališta je 90.000 kuna i u potpunosti je financirano vanjskim sredstvima.



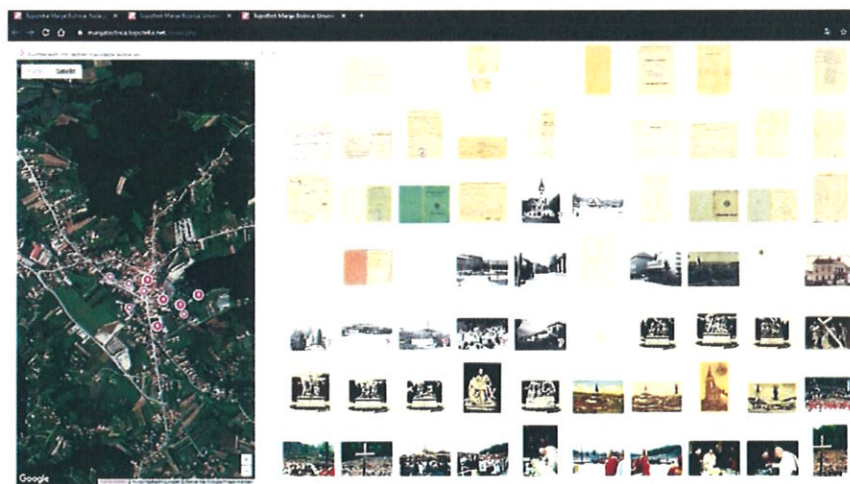
5.4. Promocija OPG-ova s područja općine Marija Bistrica

Turistička zajednica općine Marija Bistrica, u želji izgradnje pozitivne slike tržišta u ovim vremenima te olakšanja distribucije proizvoda, pokrenula je inicijativu besplatne promocije svih OPG-ova s područja Općine Marija Bistrica na web stranici Turističke zajednice općine Marija Bistrica, <http://www.tz-marija-bistrica.hr/bistricki-opg>.



5.5. Projekt Topoteka Marija Bistrica

Projekt Topoteka pokrenut je krajem lipnja 2020. Najmlađa ICARUS digitalna platforma - Topoteka - nastala je u okviru co:op projekta kao alat za stvaranje mrežnih arhiva lokalne povijesti i/ili teme s ciljem poticanja čuvanja, istraživanja i promicanja lokalne baštine. Listajući stare obiteljske albume, često vidimo više od običnih crno-bijelih fotografija jer nam uspomene daju dragocjen pogled u prošlost. Cilj naše Topoteke je približiti običaje, kulturu i povijest Marije Bistrice kao i lokalnih zaseoka korisnicima virtualnog svijeta. Želja nam je sačuvati vrijedne povijesne materijale od zaborava.



Planirani iznos sredstava: 935,87 kuna

Realizirano: 935,87 kuna

Izvori sredstava: vlastita sredstva: 935,87 kuna.

5.6. Projekt Interaktivna virtualna šetnja Marija Bistrica

Turistička zajednica općine Marija Bistrica u suradnji sa Svetištem Majke Božje Bistričke pokrenula je projekt Interaktivne virtualne šetnje Marija Bistrica. Interaktivni razgled u 360 stupnjeva:

- Snimanje 360° panorame:
Snimanje lokacija u 360°, obrada i priprema materijala, te grafičko oblikovanje.
- Kreiranje interaktivnog razgleda
Kreiranje interaktivnog 360° razgleda spremnog za korištenje.
- Kreiranje duhovnog sadržaja
Osmišljavanje, obrada i realizacija duhovnog sadržaja u suradnji sa svetištem
- Kreiranje interaktivnog sadržaja
Prikupljanje, organiziranje i obrada materijala za interaktivni dio razgleda
- Digitalna promocija
Digitalna promocija virtualnog razgleda, i same destinacije na društvenim mrežama
- Održavanje i analiza
Mjesečni izvještaj o broju posjetitelja

Digitalna promocija interaktivnog razgleda se ostvaruje u suradnji sa TZOMB i Svetištem, a prema dogovorenim budžetu. Panorama se producira na stranici TZOMB i svetišta i novom portalu za hodočasnike PilgrimageCroatia.com



Planirani iznos sredstava: 10.000,00 kuna

Realizirano: 10.000,00 kuna

Izvori sredstava: vlastita sredstva: 10.000,00 kuna.

6. SAJMOVI / IZLOŽBE

Turistička zajednica Općine Marija Bistrica 20. veljače sudjelovala je na Izložbi „Hrvatske dječje igračke između tradicije i suvremenosti / Hrvatske otroške igrače med tradicijo in sodobnostjo“ u Slovenskom etnografskom muzeju u Ljubljani.

Riječ je o gostujućoj izložbi zagrebačkog Etnografskog muzeja, autorice dr. sc. Iris Biškupić Bašić, koja će se održati povodom predsjedanja Republike Hrvatske Vijećem Europske unije. Izložbu je autorica zamislila kao putovanje kroz povijest igračaka nastalih u Hrvatskoj i od hrvatskih autora. Duga je povijest izrade igračaka u Hrvatskom zagorju, u mjestima Stubički i Bistrički Laz, Gornja Stubica, Tugonica, Turnišće, Jerovec, Bedenec, Globočec i Marija Bistrica. Njihov je izričaj nepromijenjen već generacijama pa je Umijeće izrade drvenih tradicijskih dječjih igračaka s područja Hrvatskoga zagorja 2009. godine upisano na UNESCO-ovu Reprezentativnu listu nematerijalne kulturne baštine čovječanstva te je potvrđena njihova važnost i vrijednost na svjetskoj razini.

Izložene su i velike, desetak puta uvećane kopije dječjih igračaka nastale u majstorskim radionicama Ivica Mesara iz Tugonice i Josipa Fijana iz Marije Bistrice. Ove su igračke postavljene na Trgu pape Ivana Pavla II. u Mariji Bistrici, a dio su kolekcije predimenzioniranih igračaka koje krasi bistrički trg, a na ovoj će izložbi razveseliti djecu koja u njima mogu sjediti i gledati filmove o hrvatskoj kulturnoj baštini bistričkog kraja. Etnografski muzej želi posjetiteljima Slovenskog etnografskog muzeja proširiti spoznaju o ovome dijelu hrvatske baštine koji je često bio zanemarivan i marginaliziran, a danas je postao dragocjen dio kulturne stvarnosti.



7. PRIHODI I RASHODI U RAZDOBLJU OD 01.01. DO 31.12.2020.

RB	PRIHODI PO VRSTAMA	PLAN 2020.	OSTVARENO 2020.	Indeks OSTVARENO/PLANIRANO	Struktura %
1.	Prodaja robe i pružanje usluga	0,00	0,00	#DIJ/o!	0,00%
1.1.	Prodaja suvenira	0,00	0,00	#DIJ/o!	0,00%
1.2.	Pružanje usluga	0,00	0,00	#DIJ/o!	0,00%
2.	Prihodi od boravišne pristojbe	26.000,00	26.073,56	100,28	4,41%
3.	Prihodi od turističke članarine	75.000,00	77.599,55	103,47	11,52%
4.	Prihodi iz proračuna općine/grada/državnog	417.252,40	358.798,08	85,99	53,24%
4.1.	Za programske aktivnosti	22.000,00	12.000,00	54,55	1,78%
4.1.1.	Ljeto u Mariji Bistrici	0,00	0,00	#DIJ/o!	0,00%
4.1.2.	Advent u Mariji Bistrici	10.000,00	0,00	0,00	0,00%
4.1.3.	Bistrički fašinek	12.000,00	12.000,00	100,00	1,78%
4.2.	Za funkcioniranje turističkog ureda	395.252,40	346.798,08	87,74	51,46%
4.3.	Proračun županije	0,00	0,00	#DIJ/o!	0,00%
4.4.	Proračun države	0,00	0,00	#DIJ/o!	0,00%
5.	Inozemne vlade i međunarodne organizacije	0,00	0,00	0,00	0,00%
6.	Trg. društva i ostale pravne osobe	0,00	0,00	#DIJ/o!	0,00%
7.	Prihod od drugih aktivnosti	30.000,00	0,00	0,00	0,00%
7.1.	Sufinanciranje na temelju natječaja Min. Turizma	0,00	0,00	#DIJ/o!	0,00%
7.2.	Sufinanciranje HTZ	30.000,00	0,00	0,00	0,00%
7.3.	Sufinanciranje na temelju natječaja TZKŽŽ	0,00	0,00	#DIJ/o!	0,00%
7.4.	Info table	0,00	0,00	#DIJ/o!	0,00%
7.5.	Donacije	0,00	0,00	#DIJ/o!	0,00%
7.6.	Sponzorstva	0,00	0,00	#DIJ/o!	0,00%
7.7.	Sufinanciranje na temelju programa HZZ	0,00	0,00	#DIJ/o!	0,00%
8.	Prijenos prihoda prethodne godine (Višak prethodne godine ukoliko je isti ostvaren)	0,00	0,00	#DIJ/o!	0,00%
9.	Ostali nespomenuti prihodi (Bistrička božićna tombola, kotizacije...)	128.641,44	128.641,44	100,00	19,09%
9.1.	Prihod od aktivnosti u Adventu	96.300,00	96.300,00	100,00	14,29%
9.2.	Prihod od Biciklijade 4 Kapelice	2.320,00	2.320,00	100,00	0,34%
9.3.	Prihod od Biciklijade Selnica - Gusakovec	0,00	0,00	#DIJ/o!	0,00%
9.4.	Ostali prihod	30.021,44	30.021,44	100,00	4,45%
	SVEUKUPNO PRIHODI	676.893,84	591.112,63	87,33	87,72%
RB	RASHODI PO VRSTAMA				
I.	ADMINISTRATIVNI RASHODI	497.969,85	451.465,09	90,66	68,46%
1.	Rashodi za radnike	347.572,67	338.393,51	97,36	49,45%

1.1.	Neto plaće	215.920,67	215.987,84	100,03	31,56%
1.2.	Doprinosi iz plaća i porezi	64.000,00	57.673,25	90,11	8,43%
1.3.	Darovi za djecu	9.652,00	9.652,00	100,00	1,41%
1.4.	Darovi zaposlenima	7.500,00	7.500,00	100,00	1,10%
1.5.	Doprinosi na plaće	50.500,00	47.580,42	94,22	6,95%
2.	Rashodi ureda	150.397,18	113.071,58	75,18	16,52%
2.1.	Naknade troškova zaposlenima	25.283,06	25.341,06	100,23	3,70%
2.1.1.	Službena putovanja	2.552,18	2.552,18	100,00	0,37%
2.1.2.	Naknade za prijevoz	18.022,00	18.080,00	100,32	2,64%
2.1.3.	Naknade volonterima/studentima	4.708,88	4.708,88	100,00	0,69%
2.2.	Rashodi za usluge	45.577,24	48.517,86	106,45	7,09%
2.2.1.	Telefon i Internet	11.782,00	11.802,67	100,18	1,72%
2.2.2.	Poštarina	960,62	963,92	100,34	0,14%
2.2.3.	Tekuće i invest. održavanje	4.394,62	4.394,62	100,00	0,64%
2.2.4.	Komunalne usluge	1.540,00	1.407,99	91,43	0,21%
2.2.5.	Zakupnine i najamnine, oprema, javna površina	0,00	0,00	#DIJ/0!	0,00%
2.2.6.	Intelektualne i ost. Usluge	26.000,00	29.012,79	111,59	4,24%
2.2.7.	Ostale usluge	900,00	935,87	103,99	0,14%
2.3.	Rashodi za materijal i energiju	17.392,54	19.262,74	110,75	2,82%
2.3.1.	Uredski materijal	5.597,79	6.961,01	124,35	1,02%
2.3.2.	Materija za čišćenje i održavanje	439,24	439,24	100,00	0,06%
2.3.3.	Nabavna vrijednost prodaje suvenira	0,00	0,00	#DIJ/0!	0,00%
2.3.4.	Ostali materijalni rashodi	466,61	566,41	121,39	0,08%
2.3.5.	Energija	10.150,00	10.557,18	104,01	1,54%
2.3.6.	Sitni materijal	738,90	738,90	100,00	0,11%
2.4.	Ostali rashodi	15.955,77	15.955,77	100,00	2,33%
2.4.1.	Reprezentacija	15.955,77	15.955,77	100,00	2,33%
2.5.	Financijski rashodi	3.405,00	3.994,15	117,30	0,58%
2.5.1.	Bankarske usluge i platni promet	3.405,00	3.994,15	117,30	0,58%
2.6.	Ostali rashodi	683,57		0,00	0,00%
2.7.	Ulaganja u imovinu	42.100,00	0,00	0,00	0,00%
2.7.1.	Nabava dugotrajne imovine	42.100,00	0,00	0,00	0,00%
2.7.2.	Smeđa signalizacija	0,00		#DIJ/0!	0,00%
II.	DIZAJN VRIJEDNOSTI	171.826,05	183.473,57	106,78	26,81%
1.	Poticanje i sudjelovanje u uređenju općine	1.000,05	1.000,05	100,00	0,15%
2.	Manifestacije	130.826,00	142.473,52	108,90	20,82%
2.1.	Kulturno-zabavne	113.326,00	124.566,48	109,92	18,20%
2.1.1.	Ljeto u Mariji Bistrici	4.000,00	4.000,00	100,00	0,58%
2.1.6.	Advent u Mariji Bistrici	95.000,00	106.240,48	111,83	15,53%
2.1.7.	Bistrički fašinek	14.326,00	14.326,00	100,00	2,09%
2.1.8.	Bistrička dobrodošlica	0,00	0,00	#DIJ/0!	0,00%
2.2.	Ostale manifestacije	15.000,00	13.956,47	93,04	2,04%
2.2.	Potpore manifestacijama i donacije	2.500,00	3.950,57	158,02	0,58%
3.	Novi proizvodi	40.000,00	40.000,00	100,00	5,85%
3.1.	Programi	40.000,00	40.000,00	100,00	5,85%
3.1.1.	Idejni projekt - muzej na otvorenom	0,00	0,00	#DIJ/0!	0,00%

3.1.2.	Ljetna likovna kolonija	0,00	0,00	#DIJ/o!	0,00%
3.1.3.	Bistrička virtualna šetnja	10.000,00	10.000,00	100,00	1,46%
3.1.4.	Srca dobrodošlice	30.000,00	30.000,00	100,00	4,38%
3.2.	Potpورا razvoju DMK-a	0,00	0,00	#DIJ/o!	0,00%
III.	KOMUNIKACIJA VRIJEDNOSTI	11.987,00	11.987,50	100,00	1,75%
1.	Online komunikacije	5.249,50	5.250,00	100,01	0,77%
1.1.	Internet oglašavanje	0,00		#DIJ/o!	0,00%
1.2.	Internet stranice i upravljanje Internet stranicama	5.249,50	5.250,00	100,01	0,77%
2.	Offline komunikacije	6.737,50	6.737,50	100,00	0,98%
2.1.	Oglašavanje u promotivnim kampanjama javnog i privatnog sektora	6.250,00	6.250,00	100,00	0,91%
2.1.1.	Oglašavanje u tisku i na TV	6.250,00	6.250,00	100,00	0,91%
2.1.2.	Oglašavanje na radiju	0,00		#DIJ/o!	0,00%
2.2.	Brošure i ostali tiskani materijali	487,50	487,50	100,00	0,07%
2.3.	Suveniri i promo materijali	0,00	0,00	#DIJ/o!	0,00%
2.4.	Info table	0,00	0,00	#DIJ/o!	0,00%
IV.	DISTRIBUCIJA I PRODAJA VRIJEDNOSTI	0,00	0,00	#DIJ/o!	0,00%
1.	Sajmovi (u skladu sa zakonskim propisima i propisanim pravilima za sustav TZ)	0,00	0,00	#DIJ/o!	0,00%
2.	Studijska putovanja	0,00	0,00	#DIJ/o!	0,00%
3.	Posebne prezentacije	0,00	0,00	#DIJ/o!	0,00%
V.	INTERNI MARKETING	1.100,00	1.100,00	100,00	0,16%
1.	Edukacija (zaposleni, subjekti javnog i privatnog sektora)	1.100,00	1.100,00	100,00	0,16%
2.	Studijska putovanja novinara	0,00	0,00	#DIJ/o!	0,00%
3.	Posebne prezentacije	0,00	0,00	#DIJ/o!	0,00%
VI.	MARKETINŠKA INFRASTRUKTURA	1.406,25	1.406,25	100,00	0,21%
1.	Proizvodnja multimedijalnih materijala	1.406,25	1.406,25	100,00	0,21%
2.	Istraživanje tržišta	0,00	0,00	#DIJ/o!	0,00%
3.	Formiranje baze podataka	0,00	0,00	#DIJ/o!	0,00%
4.	Suradnja s međunarodnim institucijama	0,00	0,00	#DIJ/o!	0,00%
5.	Banka fotografija i priprema u izdavaštvu	0,00	0,00	#DIJ/o!	0,00%
6.	Jedinstveni turistički informacijski sustav (prijava i odjava gostiju, statistika i dr.)	0,00	0,00	#DIJ/o!	0,00%
VII.	POSEBNI PROGRAMI	0,00	0,00	#DIJ/o!	0,00%
1.	Poticanje i pomaganje razvoja turizma na područjima koja nisu turistički razvijena	0,00	0,00	#DIJ/o!	0,00%

VIII.	OSTALO (planovi razvoja turizma, strateški marketing planovi i master plan KZŽ)	0,00	0,00	#DIJ/o!	0,00%
IX.	TRANSFER BORAVIŠNE PRISTOJBE OPĆINI (30%)	0,00	9.984,19	#DIJ/o!	1,46%
X.	POKRIVANJE MANJKA IZ PRETHODNE GODINE (ukoliko je isti ostvaren)	0,00		#DIJ/o!	0,00%
XI.	SVEUKUPNO RASHODI	684.289,15	659.416,60	96,37	96,37%
XII.	PRIJENOS VIŠKA U IDUĆU GODINU - POKRIVANJE MANJKA U IDUĆOJ GODINI (SVEUKUPNI PRIHODI UMANJENI ZA SVEUKUPNE RASHODE)				
XI.	MANJAK PRENESEN U IDUĆU GODINU				
XII.					

Iz tablice Prihoda i rashoda za razdoblje od 01. 01. do 31.12.2020. vidljivo je da su prihodi ostvareni u iznosu od 87,72% planiranih, dok su rashodi ostvareni u iznosu 96,37% planiranih.

Najveći pad u prihodima je uočen kod prihoda od turističke pristojbe koji su ove godine iznosili 26.073,56 kuna, dok su u 2019. iznosili 137.412,19, odnosno u 2020. je ostvareno 81% manje prihoda od turističke pristojbe. Turistička članarina je ostvarena u iznosu za 32% manje u odnosu na 2019.

Također, smanjeni su i troškovi manifestacija s obzirom da je većina planova stavljena van snage.

Razlika u izvješćima koja se predaju na FINA-u i koja se rade sukladno Zakonu o financijskom poslovanju i računovodstvu neprofitnih organizacija te izvješća koje se radi sukladno Zakonu o turističkim zajednicama nastaje jer se u financijska izvješća uključuje amortizacija (ove godine u iznosu od 43.608,65) te se u financijsko izvješće ne mogu uključiti sredstva koja smo povukli sa deviznog računa kako bismo podmirili troškove nabave Srca dobrodošlice (30.000,00 kuna). Zbog toga je nastala razlika od 30.000,00 u prihodima i 13.608,65 u rashodima.

S obzirom na nastalu situaciju i smanjenje prihoda, nastao je manjak poslovanja u iznosu od 68.418,91 koji se treba sanirati u narednim poslovnim godinama.

Stanje na računima 01.01. 2020.

Žiroračun ZABA	182.856,26 – od čega je 38.660,00 kuna uplata od tombola, a 11.000,00 uplata od sponzora
Devizni ZABA	7.172,28 = 53.361,76
Blagajna	1.053,28
Ukupno	237.271,30

Stanje na računima 31.12. 2020.

Žiroračun ZABA	37.863,64
Devizni ZABA	3.009,80 = 22.693,89
Blagajna	1.890,65
Ukupno	62.448,18

8. FINANCIJSKO IZVJEŠĆE SUKLADNO ZAKONU O FINANCIJSKOM POSLOVANJU I RAČUNOVODSTVU NEPROFITNIH ORGANIZACIJA

IZVJEŠTAJ O PRIHODIMA I RASHODIMA

Račun iz rač. plana	OPIS	AOP	Ostvareno prethodne godine	Ostvareno u izvještajnom razdoblju	Indeks (5/4)
1	2	3	4	5	6
PRIHODI					
3	PRIHODI (AOP 002+005+008+011+024+040+049)	001	1.029.097	561.112	54,5
31	Prihodi od prodaje roba i pružanja usluga (AOP 003+004)	002	7.649	0	0,0
3111	Prihodi od prodaje roba	003	349		0,0
3112	Prihodi od pružanja usluga	004	7.300		0,0
32	Prihodi od članarina i članskih doprinosa (AOP 006+007)	005	0	0	-
3211	Članarine	006			-
3212	Članski doprinosi	007			-
33	Prihodi po posebnim propisima (AOP 009+010)	008	252.123	103.673	41,1
3311	Prihodi po posebnim propisima iz proračuna	009			-
3312	Prihodi po posebnim propisima iz ostalih izvora	010	252.123	103.673	41,1
34	Prihodi od imovine (AOP 012+021)	011	842	21	2,5
341	Prihodi od financijske imovine (AOP 013 do 020)	012	842	21	2,5
3411	Prihodi od kamata za dane zajmove	013			-
3412	Prihodi od kamata po vrijednosnim papirima	014			-
3413	Kamate na oročena sredstva i depozite po viđenju	015	15	21	140,0
3414	Prihodi od zatezних kamata	016			-
3415	Prihodi od pozitivnih tečajnih razlika	017	827		0,0
3416	Prihodi od dividendi	018			-
3417	Prihodi od dobiti trgovačkih društava, banaka i ostalih financijskih institucija po posebnim propisima	019			-
3418	Ostali prihodi od financijske imovine	020			-
342	Prihodi od nefinancijske imovine (AOP 022+023)	021	0	0	-
3421	Prihodi od zakupa i iznajmljivanja imovine	022			-
3422	Ostali prihodi od nefinancijske imovine	023			-
35	Prihodi od donacija (AOP 025+030+033+036+037)	024	753.623	457.418	60,7
351	Prihodi od donacija iz proračuna (AOP 026 do 029)	025	587.000	358.798	61,1
3511	Prihodi od donacija iz državnog proračuna	026			-
3512	Prihodi od donacija iz proračuna jedinica lokalne i područne (regionalne) samouprave	027	587.000	358.798	61,1
3513	Prihodi od donacija iz državnog proračuna za EU projekte	028			-
3514	Prihodi od donacija iz proračuna jedinica lokalne i područne (regionalne) samouprave za EU projekte	029			-
352	Prihodi od inozemnih vlada i međunarodnih organizacija (AOP 031+032)	030	0	0	-
3521	Prihodi od inozemnih vlada i međunarodnih organizacija	031			-
3522	Prihodi od institucija i tijela EU	032			-
353	Prihodi od trgovačkih društava i ostalih pravnih osoba (AOP 034+035)	033	44.703	0	0,0
3531	Prihodi od trgovačkih društava i ostalih pravnih osoba	034	44.703		0,0
3532	Prihodi od trgovačkih društava i ostalih pravnih osoba za EU projekte	035			-
354	Prihodi od građana i kućanstava	036	121.920	98.620	80,9
355	Ostali prihodi od donacija (AOP 038+039)	037	0	0	-
3551	Ostali prihodi od donacija	038			-
3552	Ostali prihodi od donacija za EU projekte	039			-
36	Ostali prihodi (AOP 041+044+045)	040	14.860	0	0,0
361	Prihodi od naknade štete i refundacija (AOP 042+043)	041	14.061	0	0,0

3611	Prihodi od naknade šteta	042			-
3612	Prihod od refundacija	043	14.061		0,0
362	Prihodi od prodaje dugotrajne imovine	044			-
363	Ostali nespomenuti prihodi (AOP 046 do 048)	045	799	0	0,0
3631	Otpis obveza	046	799		0,0
3632	Naplaćena otpisana potraživanja	047			-
3633	Ostali nespomenuti prihodi	048			-
37	Prihodi od povezanih neprofitnih organizacija (AOP 050 do 053)	049	0	0	-
3711	Tekući prihodi od povezanih neprofitnih organizacija	050			-
3712	Kapitalni prihodi od povezanih neprofitnih organizacija	051			-
3713	Tekući prihodi od povezanih neprofitnih organizacija za EU projekte	052			-
3714	Kapitalni prihodi od povezanih neprofitnih organizacija za EU projekte	053			-
RASHODI					
4	RASHODI (AOP 055+067+108+109+120+128+139)	054	935.747	673.025	71,9
41	Rashodi za radnike (AOP 056+061+062)	055	260.992	321.241	123,1
411	Plaće (AOP 057 do 060)	056	222.098	215.988	97,2
4111	Plaće za redovan rad	057	222.098	215.988	97,2
4112	Plaće u naravi	058			-
4113	Plaće za prekovremeni rad	059			-
4114	Plaće za posebne uvjete rada	060			-
412	Ostali rashodi za radnike	061			-
413	Doprinosi na plaće (AOP 063 do 066)	062	38.894	105.253	270,6
4131	Doprinosi za zdravstveno osiguranje	063	38.894	47.580	122,3
4132	Doprinosi za zapošljavanje	064			-
4133	Doprinosi za mirovinsko osiguranje koje plaća poslodavac	065		57.673	-
4134	Posebni doprinos za poticanje zapošljavanja osoba s invaliditetom	066			-
42	Materijalni rashodi (AOP 068+072+077+082+087+097+102)	067	559.696	287.277	51,3
421	Naknade troškova radnicima (AOP 069 do 071)	068	38.975	38.884	99,8
4211	Službena putovanja	069	4.712	2.552	54,2
4212	Naknade za prijevoz, za rad na terenu i odvojeni život	070	33.163	35.232	106,2
4213	Stručno usavršavanje radnika	071	1.100	1.100	100,0
422	Naknade članovima u predstavničkim i izvršnim tijelima, povjerenstvima i slično (AOP 073 do 076)	072	0	0	-
4221	Naknade za obavljanje aktivnosti	073			-
4222	Naknade troškova službenih putovanja	074			-
4223	Naknade ostalih troškova	075			-
4224	Ostale naknade	076			-
423	Naknade volonterima (AOP 078 do 081)	077	0	0	-
4231	Naknade za obavljanje djelatnosti	078			-
4232	Naknade troškova službenih putovanja	079			-
4233	Naknade ostalih troškova	080			-
4234	Ostale naknade	081			-
424	Naknade ostalim osobama izvan radnog odnosa (AOP 083 do 086)	082	141.586	12.701	9,0
4241	Naknade za obavljanje aktivnosti	083	136.731	12.701	9,3
4242	Naknade troškova službenih putovanja	084			-
4243	Naknade ostalih troškova	085	4.855		0,0
4244	Ostale naknade	086			-
425	Rashodi za usluge (AOP 088 do 096)	087	340.588	199.731	58,6
4251	Usluge telefona, pošte i prijevoza	088	15.298	12.766	83,4
4252	Usluge tekućeg i investicijskog održavanja	089	9.355		0,0
4253	Usluge promidžbe i informiranja	090	280.927	125.205	44,6
4254	Komunalne usluge	091	1.458	1.408	96,6
4255	Zakupnine i najamnine	092			-

4256	Zdravstvene i veterinarske usluge	093			-
4257	Intelektualne i osobne usluge	094			-
4258	Računalne usluge	095	26.000		0,0
4259	Ostale usluge	096	7.550	60.352	799,4
426	Rashodi za materijal i energiju (AOP 098 do 101)	097	17.917	18.257	101,9
4261	Uredski materijal i ostali materijalni rashodi	098	7.477	6.961	93,1
4262	Materijal i sirovine	099			-
4263	Energija	100	8.331	10.557	126,7
4264	Sitan inventar i auto gume	101	2.109	739	35,0
429	Ostali nespomenuti materijalni rashodi (AOP 103 do 107)	102	20.630	17.704	85,8
4291	Premije osiguranja	103	3.484	1.182	33,9
4292	Reprezentacija	104	16.896	15.956	94,4
4293	Članarine	105			-
4294	Kotizacije	106			-
4295	Ostali nespomenuti materijalni rashodi	107	250	566	226,4
43	Rashodi amortizacije	108	40.271	43.609	108,3
44	Financijski rashodi (AOP 110+111+115)	109	66.856	14.150	21,2
441	Kamate za izdane vrijednosne papire	110			-
442	Kamate za primljene kredite i zajmove (AOP 112 do 114)	111	0	0	-
4421	Kamate za primljene kredite banaka i ostalih kreditora	112			-
4422	Kamate za primljene robne i ostale zajmove	113			-
4423	Kamate za odobrene, a nerealizirane kredite i zajmove	114			-
443	Ostali financijski rashodi (AOP 116 do 119)	115	66.856	14.150	21,2
4431	Bankarske usluge i usluge platnog prometa	116	2.151	3.482	161,9
4432	Negativne tečajne razlike i valutna klauzula	117	974	171	17,6
4433	Zatezne kamate	118			-
4434	Ostali nespomenuti financijski rashodi	119	63.731	10.497	16,5
45	Donacije (AOP 121+125)	120	2.000	0	0,0
451	Tekuće donacije (AOP 122 do 124)	121	2.000	0	0,0
4511	Tekuće donacije	122	2.000		0,0
4512	Stipendije	123			-
4513	Tekuće donacije iz EU sredstava	124			-
452	Kapitalne donacije (AOP 126+127)	125	0	0	-
4521	Kapitalne donacije	126			-
4522	Kapitalne donacije iz EU sredstava	127			-
46	Ostali rashodi (AOP 129+134)	128	5.932	6.748	113,8
461	Kazne, penali i naknade štete (AOP 130 do 133)	129	0	0	-
4611	Naknade šteta pravnim i fizičkim osobama	130			-
4612	Penali, ležarine i drugo	131			-
4613	Naknade šteta radnicima	132			-
4614	Ugovorene kazne i ostale naknade šteta	133			-
462	Ostali nespomenuti rashodi (AOP 135 do 138)	134	5.932	6.748	113,8
4621	Neotpisana vrijednost i drugi rashodi otuđene i rashodovane dugotrajne imovine	135	152		0,0
4622	Otpisana potraživanja	136			-
4623	Rashodi za ostala porezna davanja	137	5.780	6.748	116,7
4624	Ostali nespomenuti rashodi	138			-
47	Rashodi vezani uz financiranje povezanih neprofitnih organizacija (AOP 140 do 143)	139	0	0	-
4711	Tekući rashodi vezani uz financiranje povezanih neprofitnih organizacija	140			-
4712	Kapitalni rashodi vezani uz financiranje povezanih neprofitnih organizacija	141			-
4713	Tekući rashodi vezani uz financiranje povezanih neprofitnih organizacija za EU projekte	142			-
4714	Kapitalni rashodi vezani uz financiranje povezanih neprofitnih organizacija za EU projekte	143			-
	Stanje zaliha proizvodnje i gotovih proizvoda na početku razdoblja	144			-

	Stanje zaliha proizvodnje i gotovih proizvoda na kraju razdoblja	145			-
	Povećanje zaliha proizvodnje i gotovih proizvoda (AOP 145-144)	146	0	0	-
	Smanjenje zaliha proizvodnje i gotovih proizvoda (AOP 144-145)	147	0	0	-
	UKUPNI RASHODI (AOP 054-146 ili 054+147)	148	935.747	673.025	71,9
	VIŠAK PRIHODA (AOP 001-148)	149	93.350	0	0,0
	MANJAK PRIHODA (AOP 148-001)	150	0	111.913	-
5221	Višak prihoda – preneseni	151		43.494	-
5222	Manjak prihoda – preneseni	152	49.856		0,0
	Obveze poreza na dobit po obračunu	153			-
	Višak prihoda raspoloživ u sljedećem razdoblju (AOP 149+151-150-152-153)	154	43.494	0	0,0
	Manjak prihoda za pokriće u sljedećem razdoblju (AOP 150+152-149-151+153)	155	0	68.419	-
DODATNI PODACI					
11	Stanje novčanih sredstava na početku godine	156	225.387	237.268	105,3
11- dugovno	Ukupni priljevi na novčane račune i blagajne	157	1.404.050	737.122	52,5
11- potražno	Ukupni odljevi s novčanih računa i blagajni	158	1.392.169	912.760	65,6
11	Stanje novčanih sredstava na kraju razdoblja (AOP 156+157-158)	159	237.268	61.630	26,0
	Prosječan broj radnika na osnovi stanja krajem izvještajnog razdoblja (cijeli broj)	160	3	3	100,0
	Prosječan broj radnika na osnovi sati rada (cijeli broj)	161	3	3	100,0
	Broj volontera	162			-
	Broj sati volontiranja	163			-
VRIJEDNOST OSTVARENIH INVESTICIJA U NOVU DUGOTRAJNU IMOVINU		AOP	Ostvarena vrijednost		Indeks (5/4)
			u istom razdoblju prethodne godine	u izvještajnom razdoblju	
051	Građevinski objekti u pripremi	164			-
052	Postrojenja i oprema u pripremi	165			-
053	Prijevozna sredstva u pripremi	166			-
054	Višegodišnji nasadi i osnovno stado u pripremi	167			-
055	Ostala nematerijalna proizvedena imovina u pripremi	168			-
056	Ostala nefinancijska imovina u pripremi	169			-
Opis stavke		AOP	Stanje 1. siječnja	Stanje na kraju izvještajnog razdoblja	Indeks (5/4)
	Stanje zaliha	170			-
	Kontrolni zbroj (AOP 160 do 170)	171	6	6	100,0

BILANCA

Stanje na dan: 31.12.2020.

Račun iz rač. plana	OPIS	AOP	Stanje 1. siječnja	Stanje 31. prosinca	Index (5/4)
1	2	3	4	5	6
IMOVINA					
	IMOVINA (AOP 002+074)	001	506.279	326.534	64,5
0	Nefinancijska imovina (AOP 003+018+047+051+055+064)	002	265.892	261.784	98,5
01	Neproizvedena dugotrajna imovina (AOP 004+008-017)	003	0	0	-
011	Materijalna imovina – prirodna bogatstva (AOP 005 do 007)	004	0	0	-
0111	Zemljište	005			-
0112	Rudna bogatstva	006			-
0113	Ostala prirodna materijalna imovina	007			-
012	Nematerijalna imovina (AOP 009 do 016)	008	0	0	-
0121	Patenti	009			-
0122	Koncesije	010			-
0123	Licence	011			-
0124	Ostala prava	012			-
0125	Goodwill	013			-
0126	Osnivački izdaci	014			-
0127	Izdaci za razvoj	015			-
0128	Ostala nematerijalna imovina	016			-
019	Ispravak vrijednosti neproizvedene dugotrajne imovine	017			-
02	Proizvedena dugotrajna imovina (AOP 019+023+031+034+039+042-046)	018	265.892	261.784	98,5
021	Građevinski objekti (AOP 020 do 022)	019	151.186	151.186	100,0
0211	Stambeni objekti	020			-
0212	Poslovni objekti	021	151.186	151.186	100,0
0213	Ostali građevinski objekti	022			-
022	Postrojenja i oprema (AOP 024 do 030)	023	641.622	681.122	106,2
0221	Uredska oprema i namještaj	024	373.418	461.322	123,5
0222	Komunikacijska oprema	025	170.626	89.802	52,6
0223	Oprema za održavanje i zaštitu	026			-
0224	Medicinska i laboratorijska oprema	027			-
0225	Instrumenti, uređaji i strojevi	028			-
0226	Sportska i glazbena oprema	029			-
0227	Uređaji, strojevi i oprema za ostale namjene	030	97.578	129.998	133,2
023	Prijevozna sredstva (AOP 032+033)	031	0	0	-
0231	Prijevozna sredstva u cestovnom prometu	032			-
0232	Ostala prijevozna sredstva	033			-
024	Knjige, umjetnička djela i ostale izložbene vrijednosti (AOP 035 do 038)	034	94.598	94.598	100,0
0241	Knjige u knjižnicama	035			-
0242	Umjetnička djela (izložena u galerijama, muzejima i slično)	036	59.598	59.598	100,0
0243	Muzejski izlošci i predmeti prirodnih rijetkosti	037			-
0244	Ostale nespomenute izložbene vrijednosti	038	35.000	35.000	100,0
025	Višegodišnji nasadi i osnovno stado (AOP 040+041)	039	0	0	-

0251	Višegodišnji nasadi	040				-
0252	Osnovno stado	041				-
026	Nematerijalna proizvedena imovina (AOP 043 do 045)	042	4.880	4.880		100,0
0261	Ulaganja u računalne programe	043	4.880	4.880		100,0
0262	Umjetnička, literarna i znanstvena djela	044				-
0263	Ostala nematerijalna proizvedena imovina	045				-
029	Ispravak vrijednosti proizvedene dugotrajne imovine	046	626.394	670.002		107,0
03	Plemeniti metali i ostale pohranjene vrijednosti (AOP 048)	047	0	0		-
031	Plemeniti metali i ostale pohranjene vrijednosti (AOP 049+050)	048	0	0		-
0311	Plemeniti metali i drago kamenje	049				-
0312	Pohranjene knjige, umjetnička djela i slične vrijednosti	050				-
04	Sitni inventar (AOP 052+053-054)	051	0	0		-
041	Zalihe sitnog inventara	052				-
042	Sitni inventar u uporabi	053	19.280	20.019		103,8
049	Ispravak vrijednosti sitnog inventara	054	19.280	20.019		103,8
05	Nefinancijska imovina u pripremi (AOP 056 do 059+062+063)	055	0	0		-
051	Građevinski objekti u pripremi	056				-
052	Postrojenja i oprema u pripremi	057				-
053	Prijevozna sredstva u pripremi	058				-
054	Višegodišnji nasadi i osnovno stado u pripremi (AOP 060+061)	059	0	0		-
0541	Višegodišnji nasadi u pripremi	060				-
0542	Osnovno stado u pripremi	061				-
055	Ostala nematerijalna proizvedena imovina u pripremi	062				-
056	Ostala nefinancijska imovina u pripremi	063				-
06	Proizvedena kratkotrajna imovina (AOP 065+070+073)	064	0	0		-
061	Zalihe za obavljanje djelatnosti (AOP 066 do 069)	065	0	0		-
0611	Zalihe za preraspodjelu drugima	066				-
0612	Zalihe materijala za redovne potrebe	067				-
0613	Zalihe rezervnih dijelova	068				-
0614	Zalihe materijala za posebne potrebe	069				-
062	Proizvodnja i proizvodi (AOP 071+072)	070	0	0		-
0621	Proizvodnja u tijeku	071				-
0622	Gotovi proizvodi	072				-
063	Roba za daljnju prodaju	073				-
1	Financijska imovina (AOP 075+083+100+105+125+133+142)	074	240.387	64.750		26,9
11	Novac u banci i blagajni (AOP 076+080+081+082)	075	237.268	61.631		26,0
111	Novac u banci (AOP 077 do 079)	076	236.215	59.740		25,3
1111	Novac na računu kod tuzemnih poslovnih banaka	077	182.842	37.864		20,7
1112	Novac na računu kod inozemnih poslovnih banaka	078	53.373	21.876		41,0
1113	Prijelazni račun	079				-
112	Izdvojena novčana sredstva	080				-
113	Novac u blagajni	081	1.053	1.891		179,6
114	Vrijednosnice u blagajni	082				-
12	Depoziti, jamčevni polozi i potraživanja od radnika te za više plaćene poreze i ostalo (AOP 084+087+088+089+095)	083	1.119	1.119		100,0
121	Depoziti u bankama i ostalim financijskim institucijama (AOP 085+086)	084	0	0		-
1211	Depoziti u tuzemnim bankama i ostalim financijskim institucijama	085				-

1212	Depoziti u inozemnim bankama i ostalim financijskim institucijama	086				-
122	Jamčevni polozi	087				-
123	Potraživanja od radnika	088				-
124	Potraživanja za više plaćene poreze i doprinose (AOP 090 do 094)	089	100	100	100,0	
1241	Potraživanje za više plaćene poreze	090	100	100	100,0	
1242	Potraživanja za porez na dodanu vrijednost kod obveznika	091				-
1243	Potraživanja za više plaćene carine i carinske pristojbe	092				-
1244	Potraživanja za više plaćene ostale poreze	093				-
1245	Potraživanja za više plaćene doprinose	094				-
129	Ostala potraživanja (AOP 096 do 099)	095	1.019	1.019	100,0	
1291	Potraživanja za naknade koje se refundiraju	096				-
1292	Potraživanja za naknade štete	097				-
1293	Potraživanja za predujmove	098	1.019	1.019	100,0	
1294	Ostala nespomenuta potraživanja	099				-
13	Zajmovi (AOP 101+102+103-104)	100	0	0		-
131	Zajmovi građanima i kućanstvima	101				-
132	Zajmovi pravnim osobama koji obavljaju poduzetničku djelatnost	102				-
133	Zajmovi ostalim subjektima	103				-
139	Ispravak vrijednosti danih zajmova	104				-
14	Vrijednosni papiri (AOP 106+109+112+115+118+121-124)	105	0	0		-
141	Čekovi (AOP 107+108)	106	0	0		-
1411	Čekovi-tuzemni	107				-
1412	Čekovi-inozemni	108				-
142	Komercijalni i blagajnički zapisi (AOP 110+111)	109	0	0		-
1421	Komercijalni i blagajnički zapisi – tuzemni	110				-
1422	Komercijalni i blagajnički zapisi – inozemni	111				-
143	Mjenice (AOP 113+114)	112	0	0		-
1431	Mjenice – tuzemne	113				-
1432	Mjenice – inozemne	114				-
144	Obveznice (AOP 116+117)	115	0	0		-
1441	Obveznice – tuzemne	116				-
1442	Obveznice – inozemne	117				-
145	Opcije i drugi financijski derivati (AOP 119+120)	118	0	0		-
1451	Opcije i drugi financijski derivati – tuzemni	119				-
1452	Opcije i drugi financijski derivati – inozemni	120				-
146	Ostali vrijednosni papiri (AOP 122+123)	121	0	0		-
1461	Ostali tuzemni vrijednosni papiri	122				-
1462	Ostali inozemni vrijednosni papiri	123				-
149	Ispravak vrijednosti vrijednosnih papira	124				-
15	Dionice i udjeli u glavnici (AOP 126+129-132)	125	0	0		-
151	Dionice i udjeli u glavnici banaka i ostalih financijskih institucija (AOP 127+128)	126	0	0		-
1511	Dionice i udjeli u glavnici tuzemnih banaka i ostalih financijskih institucija	127				-
1512	Dionice i udjeli u glavnici inozemnih banaka i ostalih financijskih institucija	128				-
152	Dionice i udjeli u glavnici trgovačkih društava (AOP 130+131)	129	0	0		-
1521	Dionice i udjeli u glavnici tuzemnih trgovačkih društava	130				-
1522	Dionice i udjeli u glavnici inozemnih trgovačkih društava	131				-

159	Ispravak vrijednosti dionica i udjela u glavnici	132			-
16	Potraživanja za prihode (AOP 134 do 137+140-141)	133	2.000	2.000	100,0
161	Potraživanja od kupaca	134	2.000	2.000	100,0
162	Potraživanja za članarine i članske doprinose	135			-
163	Potraživanja za prihode po posebnim propisima	136			-
164	Potraživanja za prihode od imovine (AOP 138+139)	137	0	0	-
1641	Potraživanja za prihode od financijske imovine	138			-
1642	Potraživanja za prihode od nefinancijske imovine	139			-
165	Ostala nespomenuta potraživanja	140			-
169	Ispravak vrijednosti potraživanja	141			-
19	Rashodi budućih razdoblja i nedospjela naplata prihoda (AOP 143+144)	142	0	0	-
191	Rashodi budućih razdoblja	143			-
192	Nedospjela naplata prihoda	144			-
OBVEZE I VLASTITI IZVORI					
	OBVEZE I VLASTITI IZVORI (AOP 146+195)	145	506.279	326.534	64,5
2	Obveze (AOP 147+174+182+190)	146	99.339	31.506	31,7
24	Obveze za rashode (AOP 148+156+164+168+169+170)	147	99.339	31.506	31,7
241	Obveze za radnike (AOP 149 do 155)	148	36.424	25.675	70,5
2411	Obveze za plaće – neto	149	20.761	17.896	86,2
2412	Obveze za naknade plaća – neto	150			-
2413	Obveze za plaće u naravi – neto	151			-
2414	Obveze za porez i prirez na dohodak iz plaća	152	2.095	129	6,2
2415	Obveze za doprinose iz plaća	153	6.356	4.192	66,0
2416	Obveze za doprinose na plaće	154	5.244	3.458	65,9
2417	Ostale obveze za radnike	155	1.968		0,0
242	Obveze za materijalne rashode (AOP 157 do 163)	156	62.915	5.831	9,3
2421	Naknade troškova radnicima	157			-
2422	Naknade članovima u predstavničkim i izvršnim tijelima, povjerenstavima i slično	158			-
2423	Naknade volonterima	159			-
2424	Naknade ostalim osobama izvan radnog odnosa	160	17.519		0,0
2425	Obveze prema dobavljačima u zemlji	161	45.396	5.831	12,8
2426	Obveze prema dobavljačima u inozemstvu	162			-
2429	Ostale obveze za financiranje rashoda poslovanja	163			-
244	Obveze za financijske rashode (AOP 165 do 167)	164	0	0	-
2441	Obveze za kamate za izdane vrijednosne papire	165			-
2442	Obveze za kamate za primljene kredite i zajmove	166			-
2443	Obveze za ostale financijske rashode	167			-
245	Obveze za prikupljena sredstva pomoći	168			-
246	Obveze za kazne, penale i naknade šteta	169			-
249	Ostale obveze (AOP 171 do 173)	170	0	0	-
2491	Obveze za poreze	171			-
2492	Obveze za porez na dodanu vrijednost	172			-
2493	Obveze za predujmove, depozite, primljene jamčevine i ostale nespomenute obveze	173			-
25	Obveze za vrijednosne papire (AOP 175+178-181)	174	0	0	-
251	Obveze za čekove (AOP 176+177)	175	0	0	-
2511	Obveze za čekove – tuzemne	176			-
2512	Obveze za čekove – inozemne	177			-
252	Obveze za mjenice (AOP 179+180)	178	0	0	-
2521	Obveze za mjenice – tuzemne	179			-

2522	Obveze za mjenice – inozemne	180			-
259	Ispravak vrijednosti obveza za vrijednosne papire	181			-
26	Obveze za kredite i zajmove (AOP 183+186-189)	182	0	0	-
261	Obveze za kredite banaka i ostalih kreditora (AOP 184+185)	183	0	0	-
2611	Obveze za kredite u zemlji	184			-
2612	Obveze za kredite iz inozemstva	185			-
262	Obveze za robne i ostale zajmove (AOP 187+188)	186	0	0	-
2621	Obveze za zajmove u zemlji	187			-
2622	Obveze za zajmove iz inozemstva	188			-
269	Ispravak vrijednosti obveza za kredite i zajmove	189			-
29	Odgođeno plaćanje rashoda i prihodi budućih razdoblja (AOP 191+192)	190	0	0	-
291	Odgođeno plaćanje rashoda	191			-
292	Naplaćeni prihodi budućih razdoblja (AOP 193+194)	192	0	0	-
2921	Unaprijed plaćeni prihodi	193			-
2922	Odgođeno priznavanje prihoda	194			-
5	Vlastiti izvori (AOP 196+199-200)	195	406.940	295.028	72,5
51	Vlastiti izvori (AOP 197+198)	196	363.447	363.447	100,0
511	Vlastiti izvori	197	363.447	363.447	100,0
512	Revalorizacijska rezerva	198			-
5221	Višak prihoda	199	43.493		0,0
5222	Manjak prihoda	200		68.419	-
IZVANBILANČNI ZAPISI					
61	Izvanbilančni zapisi – aktiva	201			-
62	Izvanbilančni zapisi – pasiva	202	0	0	-



Predsjednik:

Josip Milički, ing.



Turistička zajednica općine

Marija Bistrica

TURISTIČKA ZAJEDNICA OPĆINE MARIJA BISTRICA

Zagrebačka bb, HR - 49246 Marija Bistrica,

Tel. +385 (0) 49 / 468-380, Fax. +385 (0) 49 / 301-011

OIB: 24739573126

www.tz-marija-bistrica.hr tzo.marija.bistrica@gmail.com

Ur. broj: 10-2021-04

Marija Bistrica, 24.03.2021.

Temeljem članka 49. i 50. Poslovnika o radu skupštine TZ općine Marija Bistrica, na 3. Skupštini Turističke zajednice općine Marija Bistrica održanoj elektronskim putem od 16. do 24. ožujka 2021. godine donesena je sljedeća

ODLUKA

o usvajanju

Izvešća o izvršenju Programa rada s godišnjim financijskim izvješćem Turističke zajednice općine Marija Bistrica za 2020. godinu

Članak 1.

Temeljem prijedloga Turističkog vijeća, Skupština Turističke zajednice općine Marija Bistrica donosi Izvešće o izvršenju Programa rada s godišnjim financijskim izvješćem Turističke zajednice općine Marija Bistrica za 2020. godinu.

Članak 2.

Ova Odluka stupa na snagu danom donošenja.

Predsjednik:



Josip Milički, ing.